

実行する

灰色の線をなぞってみよう。

前に 3 cm 進みながら直線をかく

90° 右に回転する

90° 左に回転する

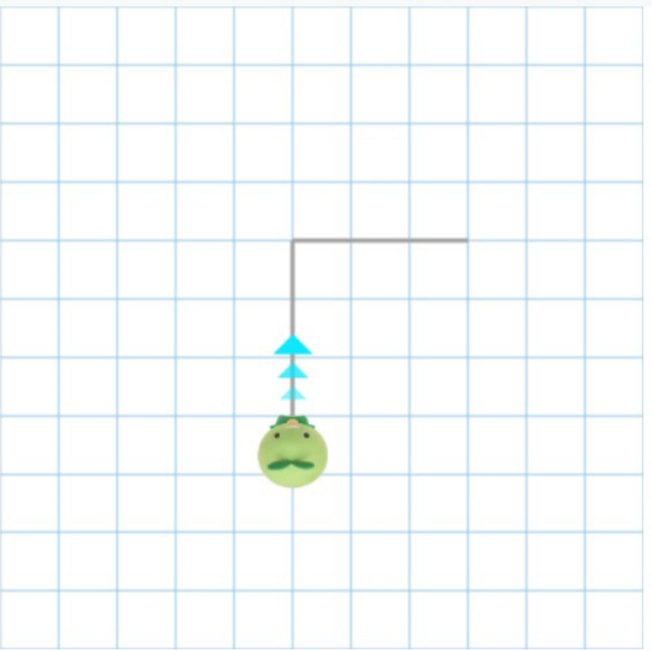
実行したとき

前に 3 cm 進みながら直線をかく

90° 左に回転する

前に 3 cm 進みながら直線をかく





実行する

灰色の線をなぞってみよう。

前に 3 cm進みながら直線をかく

90 ° 右に回転する


90 ° 左に回転する

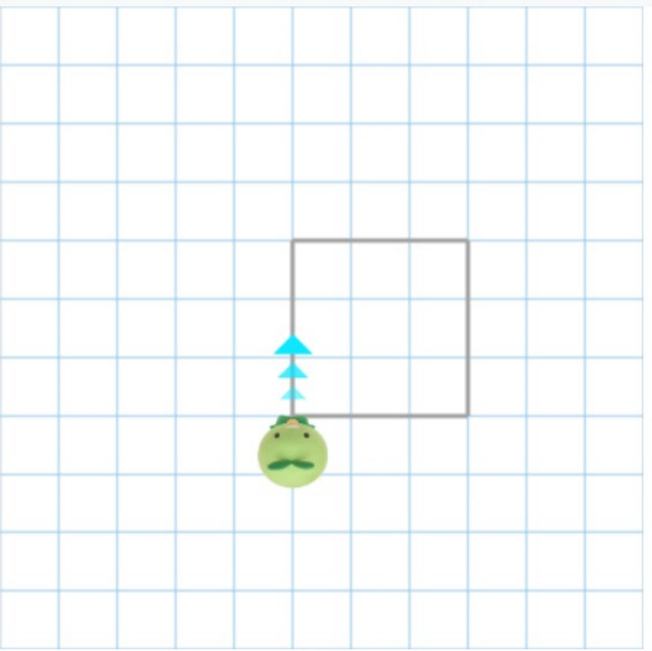
実行したとき

前に 3 cm進みながら直線をかく

90 ° 右に回転する

前に 3 cm進みながら直線をかく





実行する  

1辺3cmの正方形をかいてみよう。

前に 3 cm進みながら直線にかく

90 ° 右に回転する

90 ° 左に回転する

実行したとき

前に 3 cm進みながら直線にかく

90 ° 右に回転する


前に 3 cm進みながら直線にかく

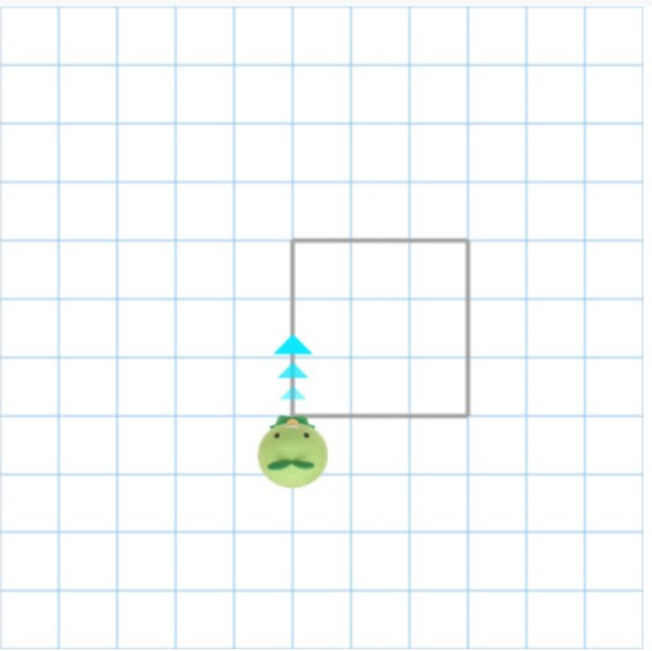
90 ° 右に回転する

前に 3 cm進みながら直線にかく

90 ° 右に回転する

前に 3 cm進みながら直線にかく





実行する


「〇回くり返す」ブロックを使って、1辺3cmの正方形をかいてみよう。

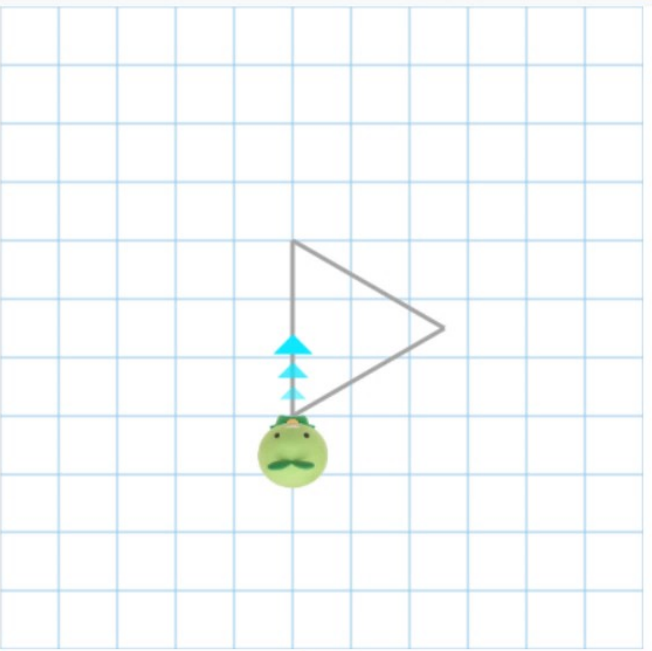
Blocks for drawing a square:

- 前に 3 cm進みながら直線をかく
- 90° 右に回転する
- 90° 左に回転する
- 4 回くり返す

実行したとき

- 4 回くり返す
- やること
 - 前に 3 cm進みながら直線をかく
 - 90° 右に回転する





実行する

1辺3cmの正三角形をかいてみよう。

前に 3 cm進みながら直線をかく

90 ° 右に回転する

90 ° 左に回転する

4 回くり返す

実行したとき

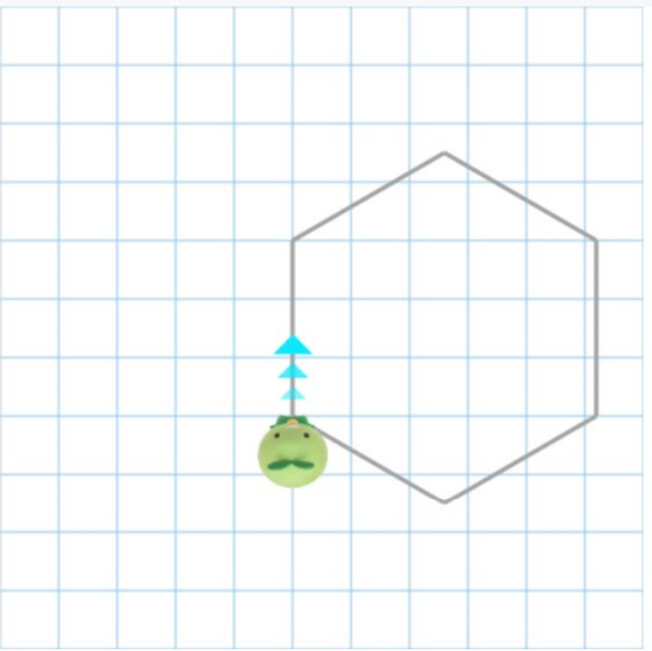
3 回くり返す

やること

前に 3 cm進みながら直線をかく

120 ° 右に回転する





実行する

1辺3cmの正六角形をかいてみよう。

前に 3 cm進みながら直線をかく

90 ° 右に回転する

90 ° 左に回転する

4 回くり返す

やること

実行したとき

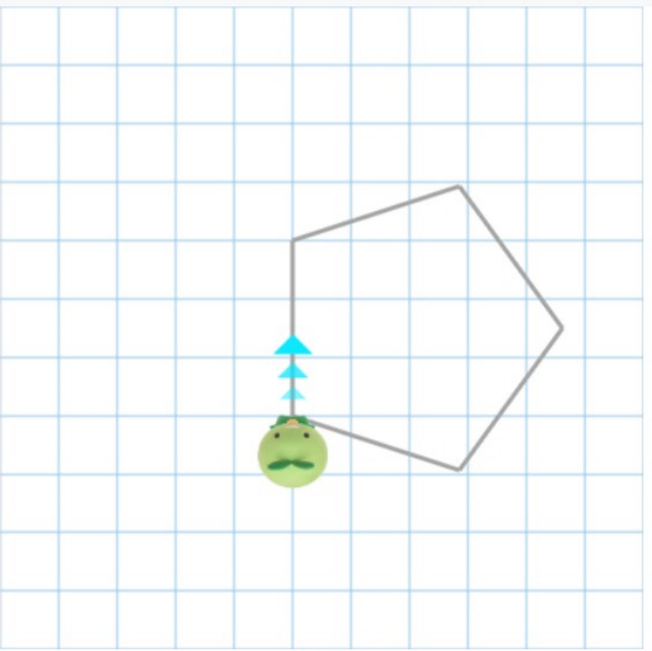
6 回くり返す

やること

前に 3 cm進みながら直線をかく

60 ° 右に回転する





実行する

1辺3cmの正五角形をかいてみよう。

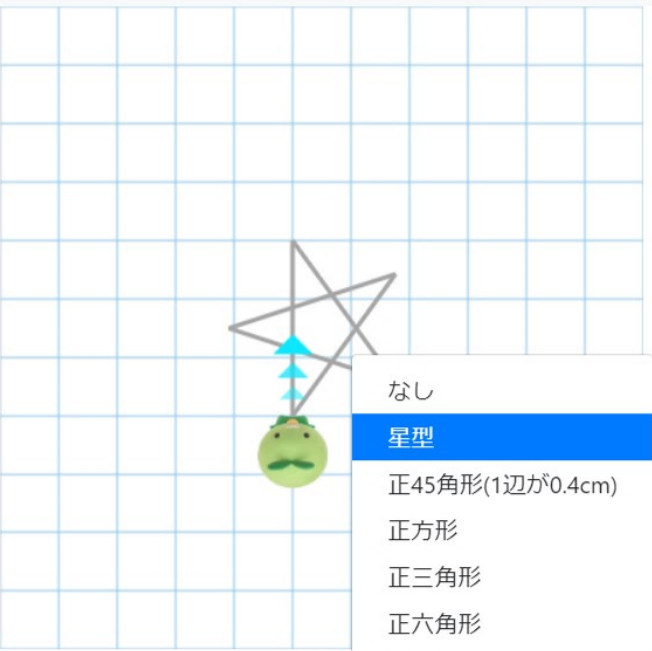
Programming blocks for drawing a regular pentagon:

- 前に 3 cm進みながら直線をかく
- 90 ° 右に回転する
- 90 ° 左に回転する
- 4 回くり返す

実行したとき

- 5 回くり返す
- やること
 - 前に 3 cm進みながら直線をかく
 - 72 ° 右に回転する





- なし
- 星型
- 正45角形(1辺が0.4cm)
- 正方形
- 正三角形
- 正六角形
- 正五角形
- 正八角形(1辺が2cm)

実行する

印刷する

コースを終了

下書き


これまで勉強したことを使って、好きな図形をかいてみよう。

Script blocks for drawing a star:

- 前に 3 cm進みながら直線をかく
- 90° 右に回転する
- 90° 左に回転する
- 4 回くり返す
- 色を設定
- 色をランダムで設定
- 前に 1 cmジャンプする

実行したとき

- 5 回くり返す
- やること
 - 前に 3 cm進みながら直線をかく
 - 144° 右に回転する





実行する

印刷する

コースを終了

下書き ▲

これまで勉強したことを使って、好きな図形をかいてみよう。

前に 3 cm進みながら直線をかく

90° 右に回転する

90° 左に回転する

4 回くり返す

やること

色を設定

色をランダムで設定

前に 1 cmジャンプする

実行したとき

8 回くり返す

やること

前に 2 cm進みながら直線をかく

45° 右に回転する

